

# CHASING STARS

Workshop auf dem Bettmerhorn



**Nacht-Fotografie Workshops auf dem Bettmerhorn mit  
Übernachtung im Restaurant Bettmerhorn**

**Leitung: Markus Eichenberger Photo & Film Productions**

Kontakt: [contact@markuseichenberger.com](mailto:contact@markuseichenberger.com)

Webseite Workshops Chasing Stars: [www.ChasingStars.club](http://www.ChasingStars.club)

## Programm

15:30 Uhr	Selbständige Fahrt aufs Bettmerhorn
16:00 Uhr	Begrüssung aller Teilnehmer im Restaurant Bettmerhorn
16:15 Uhr	Informations-Rundgang um die Infrastruktur zu erklären
16:30 Uhr	Vorbereitung Fotografie Sonnenuntergang Gemütliches Zusammensein, etwas Warmes trinken
17:15 Uhr	Sonnenuntergang geniessen / fotografieren
17:45 Uhr	1 1/2 Stunde Sternenfotografie Kurs im Restaurant Bettmerhorn
19:30 Uhr	Abendessen mit Käsefondue (es gibt auch ein Alternativmenü)
20:30 Uhr	Vorbereitung zum Sternen fotografieren
21:00 Uhr	Sterne fotografieren und die Natur geniessen, schlafen, es gibt die Möglichkeit zwischendurch etwas Warmes zu trinken
07:00 Uhr	Vorbereitung Fotografie für Sonnenaufgang
08:00 Uhr	Sonnenaufgang geniessen / fotografieren
08:30 Uhr	Gemütliches Zusammensein und gemeinsames Frühstücken im Restaurant Bettmerhorn (optional)
10:00 Uhr	Offizielles Ende des Workshops

## **WORKSHOP DATEN:**

**jede Nacht vom Mittwoch, 17. Januar bis und mit Sonntag, 21. Januar 2018**

**jede Nacht vom Freitag, 9. Februar bis und mit Dienstag 13. Februar 2018**

**jede Nacht vom Sonntag, 18. März bis und mit Donnerstag 22. März 2018**

Die Zeitspanne von einer Woche ist so gewählt, dass die Workshops rund um den Neumond organisiert werden können. Man kann sich für mehrere Tage anmelden. 5 Tage vor dem Workshop werden die Teilnehmer dann informiert, ob der Workshop definitiv stattfinden. Ab dann ist der Platz definitiv gebucht und die Teilnahme ist verbindlich. Bitte teilen Sie uns sofort mit, falls Sie nicht an einem Workshop teilnehmen. Dies ist wichtig, da bei einem nicht erscheinen sonst jemand anderes hätte mitkommen können. Falls es mehr Teilnehmer als Plätze hat, wird eine Warteliste geführt. First comes first serves.

Alles hängt sehr stark vom Wetter ab. Wenn es nicht optimale Verhältnisse sind oder sich zu wenig Leute anmelden, findet der Workshop nicht statt (Minimal Anzahl sind 4 Fotografen und 2 Sternengucker)

Bei Interesse gibt es auch die Möglichkeit die Workshops in Englisch oder Spanisch durchzuführen. Bitte kontaktieren Sie mich direkt unter [contact@markuseichenberger.com](mailto:contact@markuseichenberger.com).

## **WORKSHOP KOSTEN**

Der Workshop kostet 400.— CHF für Fotografen (mit Sternenfotografie Schulung und Unterlagen) und 200.— CHF für Sternengucker (ohne

Schulung). Beide beinhalten ein Abendessen (Käsefondue oder Alternative) und die Unterkunft (Matratzenlager mit Decke). Für Fotografen können Stativ und Stirnlampen ausgeliehen werden. Anfahrtskosten und Frühstück nicht inbegriffen. **Versicherung ist Sache der Teilnehmer.**

## **TEILNEHMER / KURSLEITER**

Die Anzahl Teilnehmer wird auf 10 Personen limitiert (6 Fotografen und 4 Sternengucker) um die Übersicht und die Qualität des Workshops zu gewährleisten. **Die Schulung ist so aufgebaut, dass sie von Anfänger bis Profis für jeden etwas zu bieten hat.** Der Kursleiter ist Markus Eichenberger.

## **EMPFOHLENE AUSRÜSTUNG**


### **Foto Ausrüstung**

Um die Sterne ideal in Szene zu setzen, ist eine Spiegelreflexkamera oder Mirrorless Kamera von Vorteil. Damit genügend Licht eingefangen werden kann, sollte man ein lichtstarkes Objektiv haben. Das heisst, eines welches eine offene Blende von F4.0 oder tiefer aufweist. Idealerweise F 2.8. Um auch die Landschaft zu fotografieren, wäre es von Vorteil, wenn das Objektiv einen Weitwinkel von mindestens 24mm, optimal 15mm hat. Kameras, welche in den letzten 3-5 Jahren hergestellt wurden, haben weniger Rauschen bei hoher ISO. Dies hilft sehr bei der Nachtfotografie. Ein Stativ ist sehr wichtig und ist zwingend erforderlich. Bitte melden Sie sich bei mir, wenn Sie Fragen haben. Ich kann auch Stativ ausleihen.





## IMPRESSIONEN VON DEN WORKSHOPS








## Kleidung / Schlafsack

Es wird sehr kalt auf 2600 Metern. Das heisst eine Warme Ski Kleidung, Mütze und Handschuhe sind sehr wichtig. Eine Taschenlampe oder Stirnlampe ist von Vorteil, da die Nächte da oben bei Neumond sehr dunkel werden. Es können Lampen ausgeliehen werden. Auch sollte man gute Schuhe tragen, welche gegen Kälte schützen, bzw. ein gutes Profil haben. Es werden Bettmatratzen und auch Decken zur Verfügung gestellt. Ein eigener Schlafsack wird jedoch empfohlen.

## ANFAHRT

 <b>Betten Talstation-Bettmeralp</b>	
 12:15	 12:15
12:45	12:45
12:55	12:55
13:25	13:25
13:55	13:55
14:25	14:25
14:55	14:55
15:25	15:25
15:55	15:55
16:25	16:25
16:55	16:55
17:25	17:25
17:55	17:55

 <b>Bettmeralp-Bettmerhorn</b>
09:00- 16:30

Alle Angaben ohne Gewähr

**Ski Touristen Teilnehmer:** Ski Touristen Teilnehmer: Man kann mit den Skiern direkt aufs Bettmerhorn fahren und dort die Skis einstellen.  
**Achtung:** Es ist wichtig andere, normale, Schuhe einzupacken. Ski Schuhe eignen sich nicht um die ganze Nacht auf dem Bettmerhorn zu verbringen. Es ist nicht erlaubt in der Nacht die Ski Pisten zu benützen, da es gefährlich ist.

**Fotografie Teilnehmer:** Man kann mit der Bahn von Betten direkt bis aufs Bettmerhorn fahren.

	<b>Einzelfahrt CHF</b>	<b>Hin &amp; zurück CHF</b>
Mörel - Riederalp	9.80	19.60
Riederalp - Hohfluh/Moosfluh	14.00	20.00
Mörel - Hohfluh/Moosfluh	23.80	39.60
Teilretour		33.60
Betten Talstation - Bettmeralp	9.80	19.60
Bettmeralp - Bettmerhorn	16.80	24.00
Betten Talstation - Bettmerhorn	24.80	42.00
Teilretour		34.00
Fiesch - Fiescheralp	20.00	27.00
Fiescheralp - Eggishorn	20.00	30.00
Fiesch - Eggishorn	33.00	45.00
Teilretour		41.00

**Ermässigungen**  
 GA SBB auf den Zubringerbahnen gültig! (Mörel – Riederalp, Betten Talstation – Bettmeralp und Fiesch – Fiescheralp) Auf den übrigen Strecken wird eine Ermässigung von 50% gewährt.  
 50 % Ermässigung für Kinder (6 – 16 Jahre), Inhaber eines Halbtax-Abo oder Swiss Travel Pass, Hunde  
 20 % Ermässigung für Gruppen (ab 10 Personen)

**An alle Teilnehmer:** Bitte schauen Sie, dass Sie genügend Zeit einberechnen um mit der letzten Bahn oben zu sein.

## **ANFAHRTSKOSTEN**

Anfahrtskosten müssen von Teilnehmern selber bezahlt werden. Betten - Bettmerhorn kostet 42 CHF Retour (Halbtax 21 CHF). Das GA ist bis zur Bettmeralp gültig! Danach von der Bettmeralp kostet das Billette 50% vom Normalpreis. Bei Ski Touristen ist sehr wahrscheinlich die Fahrt schon im Ski Pass inbegriffen. Bitte klären Sie es aber vor Ort noch sicherheitshalber ab.

## UNTERKUNFT / SCHLAFEN

Wir haben die einzigartige Möglichkeit im Restaurant Bettmerhorn zu übernachten. Dort werden wir das Abendessen geniessen, die Schulung abhalten und auch schlafen. Es werden Matratzen und Decken zur Verfügung gestellt für die Teilnehmer, welche keine haben. Das Restaurant wurde ganz neu umgebaut und ist geheizt. Es besteht die Möglichkeit in der Nacht im Restaurant Snacks und Getränke zu konsumieren. Auch hat es ganz neue, moderne WC's. Beim Rundgang am Anfang jedes Workshops erkläre ich alle Details.





## SCHULUNGSUNTERLAGEN

Am Ende des Workshops erhält jeder Fotografie Teilnehmer einen USB Stick mit den Schulungsunterlagen.



Als Teilnehmer des Workshops haben Sie die Möglichkeit über Facebook dem “Swiss Star Chasers” Klub beizutreten. Dieser beschäftigt sich mit allem was Sie über die Sternenfotografie wissen möchten. Auch können Sie jederzeit Fragen stellen, welche ich gerne für Sie beantworten werde.



## **BUCHUNG DES WORKSHOPS**

Ich arbeite mit zB. Zentrum Bildung zusammen. Die Reservierung können Sie direkt über folgende Webseite vornehmen:

<https://www.zentrumbildung.ch/weiterbildung/kursprogramm/fotografie-fotografiekurse/chasingstars>

Für zusätzliche Impressionen der Workshops und was die Leute darüber sagen, habe ich eine eigene Webseite gemacht:

[www.ChasingStars.club](http://www.ChasingStars.club)



Markus Eichenberger  
PHOTO & FILM PRODUCTIONS

Kontakt:

Mobile: +41 78 648 88 20

[contact@markuseichenberger.com](mailto:contact@markuseichenberger.com)

[Meine Webseite](#)

[Video Demo Reel](#)

[Video Portfolio](#)