

## Für Berufslernende und deren Vorgesetzte Der Drittnutzerzugang in der Djooze-App

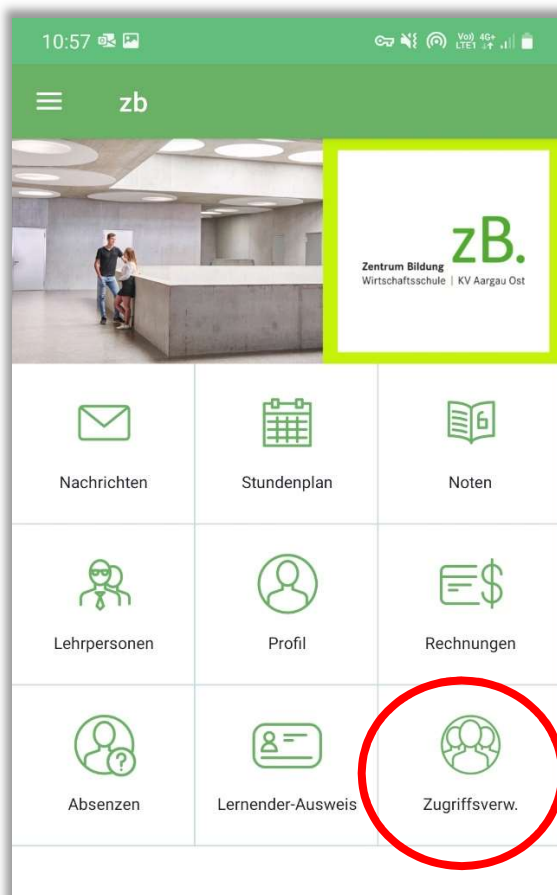
Jede\*r Berufslernende kann bis zu 5 Personen den Zugang zu den Djooze-App-Daten ermöglichen. Das heisst zum Beispiel: die Vorgesetzte einer Berufslernenden installiert die Djooze-App auf ihrem persönlichen Smartphone und kann damit jederzeit – und je nach Konfiguration – die Noten, Absenzen, Rechnungen und den Stundenplan ihrer Berufslernenden einsehen.

Die Hoheit über die Vergabe des Zugangs liegt dabei aber bei der Berufslernenden.

1. **WEM** sie den Zugriff gewährt
2. **WELCHE** Daten einsehbar sind

## Die Einrichtung des Drittnutzerzugangs durch den Berufslernenden / die Berufslernende

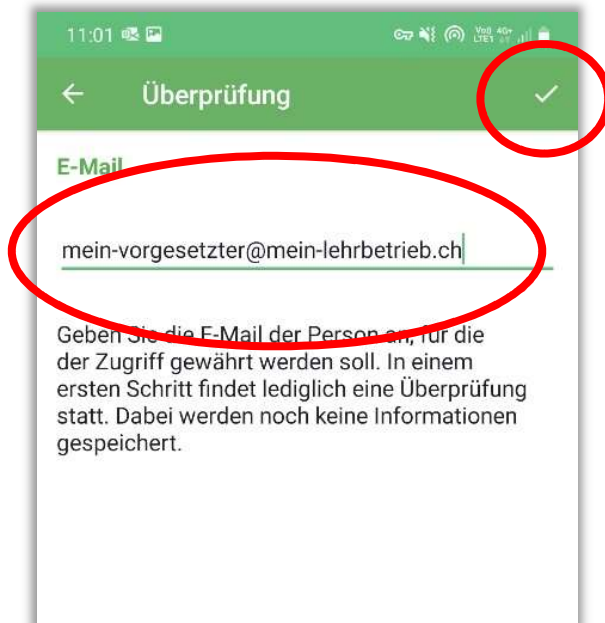
Klick auf die (neue) Kachel  
 Zugriffsverwaltung:



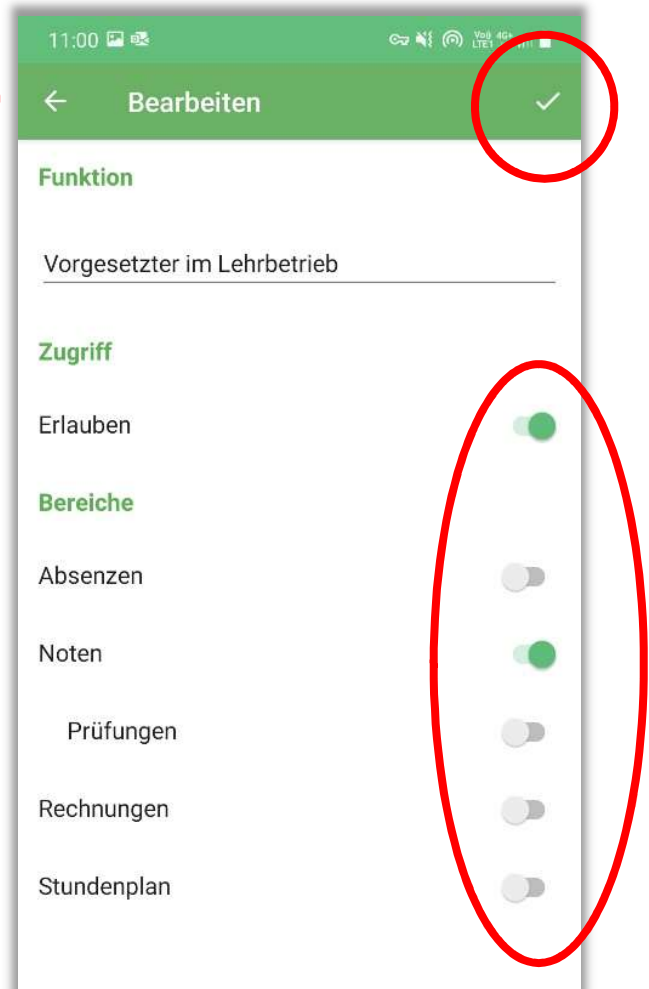
Klick auf „+ Erfassen“:



... geben Sie eine gültige E-Mail-Adresse der dritten Person ein und schliessen Sie es mit dem Häkchen ab.



... füllen Sie die restlichen Felder aus und wählen Sie die Datenbereiche aus, die Sie mit dem Drittnutzer teilen möchten..



## Einrichtung auf dem Smartphone des Drittnutzers

Sobald die externe Person erfasst wurde, wird sie eine E-Mail mit einem Link erhalten, über den sie ein Zugangspasswort festlegen muss. Nach Festlegung ihres Passwortes, kann der Drittnutzer sich ebenfalls bei der Djooze-App anmelden, um auf die von dem/der Berufslernenden freigegebenen Informationen zugreifen zu können.